

Ripristino Backup

Introduzione

Azienda2000 ogni giorno (al primo accesso all'archivio) effettua un backup (copia di sicurezza) del database nella cartella "c:\BackupAzienda2000".

Il backup è un file che ha come nome la data, l'ora in cui viene effettuato ed il nome originale dell'archivio salvato (es. **A_01-07-2019_08-13-57_Archivio.mdb**)

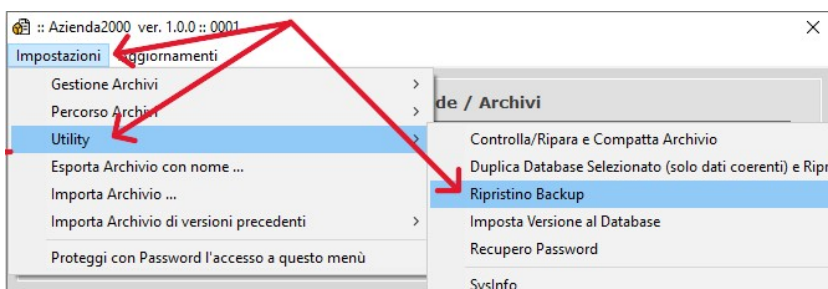
Ogni Backup contiene tutti i dati dell'archivio fino al momento in cui è stato effettuato.

Ripristino Backup

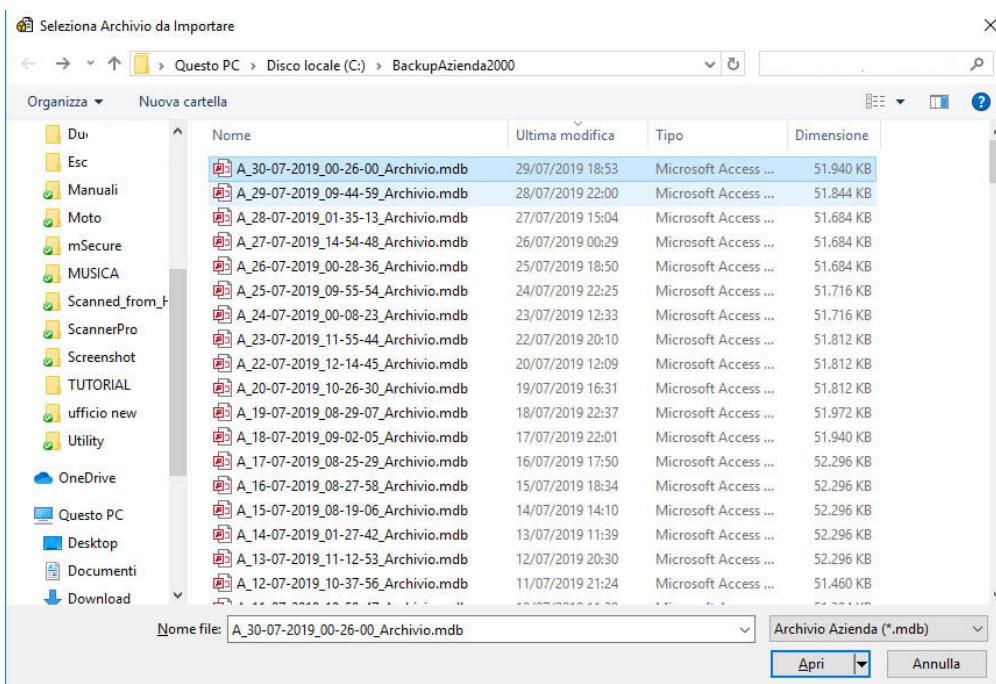
In caso di cancellazione o danneggiamento del database (archivio) è possibile ripristinare un backup.

La procedura è la seguente:

- Avviare Azienda2000
- Cliccare su Impostazioni > Utility > Ripristino Backup

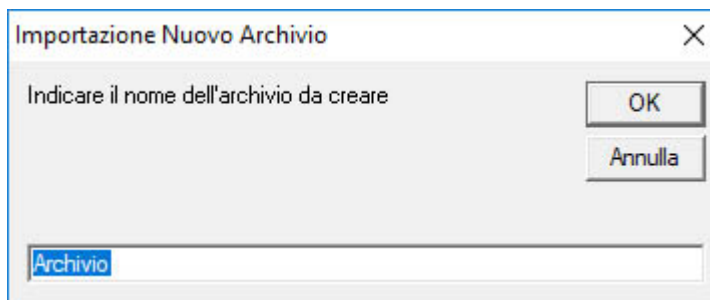


- Apparirà una finestra con una lista di backup simile a questa:



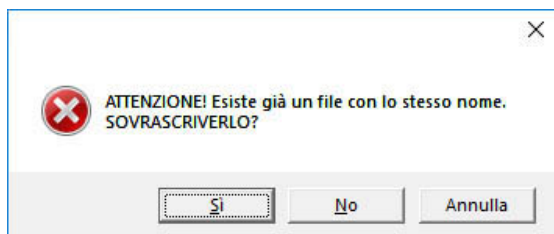
(ogni backup porta nel nome la data e l'ora in cui è stato effettuato)

- Selezionare dalla lista il backup che si vuole ripristinare (nel caso di cancellazione accidentale dell'archivio selezionare il backup che porta la data più recente) e cliccare su apri, apparirà la seguente finestra:



cliccare su OK

- Solo nel caso in cui l'archivio che si sta' ripristinando esiste già apparirà la seguente finestra:



Cliccando su "Sì" verrà cancellato l'archivio del programma e verrà ripristinato il backup selezionato.

- Finita la procedura descritta sarà possibile accedere all'archivio ripristinato.

