

Fattura XML di più DDT Raggruppati (con riferimento ai DDT)

Nella Fattura Elettronica è possibile inserire i riferimenti ai DDT ma il risultato è differente in base a quale procedura si sceglie seguire.

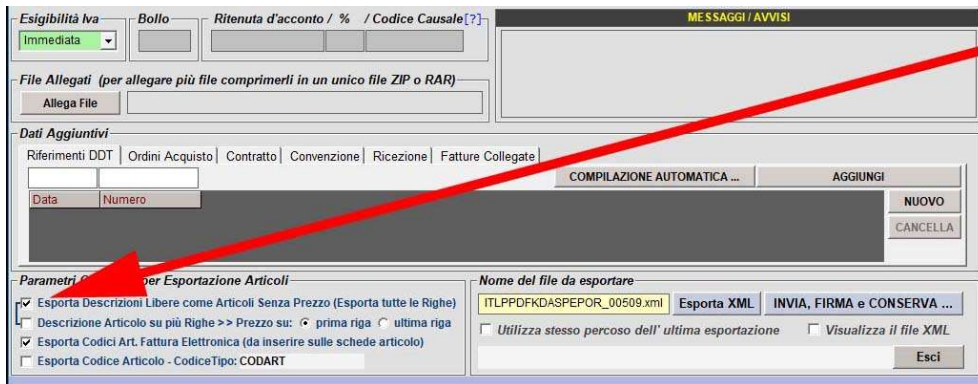
Esempio di una Fattura con riferimento a più DDT (ottenuta raggruppando più DDT):

CodArt	Mod/+	Descrizione	UM	Q.ta	Prezzo U.	Iva	%Sc.1	%Sc.2	Totale
		- RIF.: D.D.T. n. 1/2019 del 07/02/2019							
		articolo 1		1	10,000	22			10,00
		articoli 2		1	20,000	22			20,00
		descrizione aggiuntiva articolo 2							
		articolo 3		2	10,000	22			20,00
		descrizione aggiuntiva articolo 3							
		- RIF.: D.D.T. n. 2/2019 del 07/02/2019							
		articolo 1		1	10,000	22			10,00
		descrizione aggiuntiva articolo 1							
		articolo 2		1	10,000	22			10,00
		descrizione aggiuntiva articolo 2							
		- RIF.: D.D.T. n. 3/2019 del 07/02/2019							
		descrizione articolo xxxx		1	33,000	22			33,00
		descrizione articolo yyyy		1	22,000	22			22,00

Di seguito riportiamo le 2 principali modalità presenti in Aziende2000 per inserire i riferimenti ai DDT nella Fattura Elettronica.

Modalità 1 (La più semplice e veloce)

E' sufficiente selezionare "Esporta Descrizioni Libere come Articoli Senza Prezzo" come in figura:



The screenshot shows a software interface with several sections. At the top, there are fields for 'Esigibilità Iva' (set to 'Immediata'), 'Bollo', 'Ritenuta d'acconto / %', and 'Codice Causale'. Below this is a 'File Allegati' section. The 'Dati Aggiuntivi' section contains tabs for 'Riferimenti DDT', 'Ordini Acquisto', 'Contratto', 'Convenzione', 'Ricezione', and 'Fatture Collegate', along with a table for 'Data' and 'Numero'. The 'Parametri per Esportazione Articoli' section is highlighted with a red arrow pointing to the checked option 'Esporta Descrizioni Libere come Articoli Senza Prezzo (Esporta tutte le Righe)'. Other options include 'Esporta Articolo su più Righe', 'Esporta Codici Art. Fattura Elettronica', and 'Esporta Codice Articolo'. The 'Nome del file da esportare' field is set to 'ITLPPDFKDSPEPOR_00509.xml'. Buttons for 'Esporta XML', 'INVIA, FIRMA e CONSERVA ...', and 'Esci' are visible.

Si otterrà il seguente risultato:

Dati relativi alle linee di dettaglio della fornitura

Nr. linea: 1

Descrizione bene/servizio: - RIF.: D.D.T. n. 1/2019 del 07/02/2019
Valore unitario: 0.00
Valore totale: 0.00
IVA (%): 22.00

Nr. linea: 2

Descrizione bene/servizio: articolo 1
Quantità: 1.00
Valore unitario: 10.00
Valore totale: 10.00
IVA (%): 22.00

Nr. linea: 3

Descrizione bene/servizio: articoli 2
Quantità: 1.00
Valore unitario: 20.00
Valore totale: 20.00
IVA (%): 22.00

Nr. linea: 4

Descrizione bene/servizio: descrizione aggiuntiva articolo 2
Valore unitario: 0.00
Valore totale: 0.00
IVA (%): 22.00

Nr. linea: 5

Descrizione bene/servizio: articolo 3
Quantità: 2.00
Valore unitario: 10.00
Valore totale: 20.00
IVA (%): 22.00

Nr. linea: 6

Descrizione bene/servizio: descrizione aggiuntiva articolo 3
Valore unitario: 0.00
Valore totale: 0.00
IVA (%): 22.00

Nr. linea: 7

Descrizione bene/servizio: - RIF.: D.D.T. n. 2/2019 del 07/02/2019
Valore unitario: 0.00
Valore totale: 0.00
IVA (%): 22.00

Modalità 2 (Utilizzando lo standard presente nell'XML)

La procedura è la seguente:

Passo 1

Nella sezione “Riferimenti DDT” inserire tutti i DDT (Data e Numero) a cui il documento Fattura fa riferimento.

I riferimenti si possono aggiungere nei seguenti modi:

1. Tramite il tasto “**COMPILAZIONE AUTOMATICA ...**”
2. Manualmente tramite il tasto “**AGGIUNGI**”
(se non è disponibile la compilazione automatica)

Esigibilità Iva: Immediata

Bollo: / Ritenuta d'acconto / % / Codice Causale[?]:

File Allegati (per allegare più file compprimerli in un unico file ZIP o RAR):

Allega File

MESSAGGI / AVVISI

Dati Aggiuntivi

Riferimenti DDT | Ordini Acquisto | Contratto | Convenzione | Ricezione | Fatture Collegate

Cliccare sulle righe per eseguire l'associazione ...

Data	Numero	STATO
07/02/2019	3/2019	NON ASSOCIATO
07/02/2019	2/2019	NON ASSOCIATO
07/02/2019	1/2019	NON ASSOCIATO

COMPILAZIONE AUTOMATICA ... AGGIUNGI

Parametri Opzionali per Esportazione Articoli

Nome del file da esportare: ITLPPDFKDDASPEPOR_00509.xml

Esporta XML INVIA, FIRMA e CONSERVA ...

Utilizza stesso percorso dell'ultima esportazione Visualizza il file XML

Passo 2

Cliccare su una riga qualsiasi dei Riferimenti DDT inseriti

Fattura Elettronica

Associazione Numero Linea Articolo con riga Riferimenti DDT (cliccare sulla riga da associare)

Linea	Codice Articolo - Descrizione	Q.tà	Prezzo	Documento collegato/riferimento
1	- articolo 1	1	10,000	
2	- articoli 2	1	20,000	
3	- articolo 3	2	20,000	
4	- articolo 1	1	10,000	
5	- articolo 2	1	10,000	
6	- descrizione articolo xxxx	1	33,000	
7	- descrizione articolo yyyy	1	22,000	

CANCELLA ASSOCIAZIONI ... ASSOCIAZIONE AUTOMATICA ... CHIUDI

Dati Aggiuntivi

Riferimenti DDT: 07/02/2019 019

Cliccare sulle righe per eseguire l'associazione ...

Data	Numero	STATO
07/02/2019	3/2019	NON ASSOCIATO
07/02/2019	2/2019	NON ASSOCIATO
07/02/2019	1/2019	NON ASSOCIATO

COMPILAZIONE AUTOMATICA ... MODIFICA

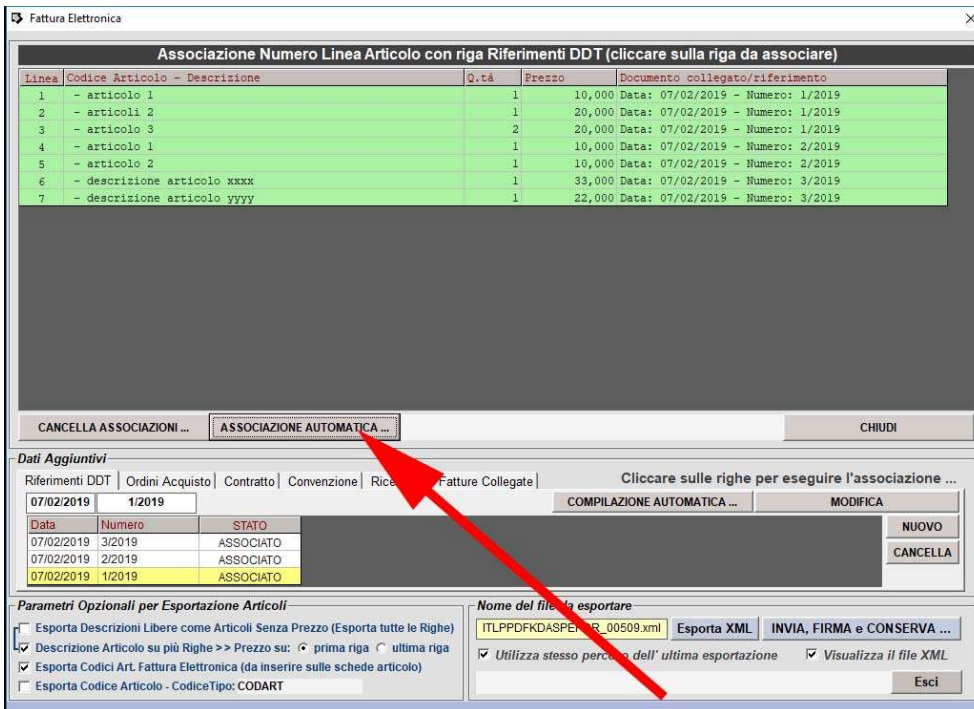
Parametri Opzionali per Esportazione Articoli

Nome del file da esportare: ITLPPDFKDDASPEPOR_00509.xml

Esporta XML INVIA, FIRMA e CONSERVA ...

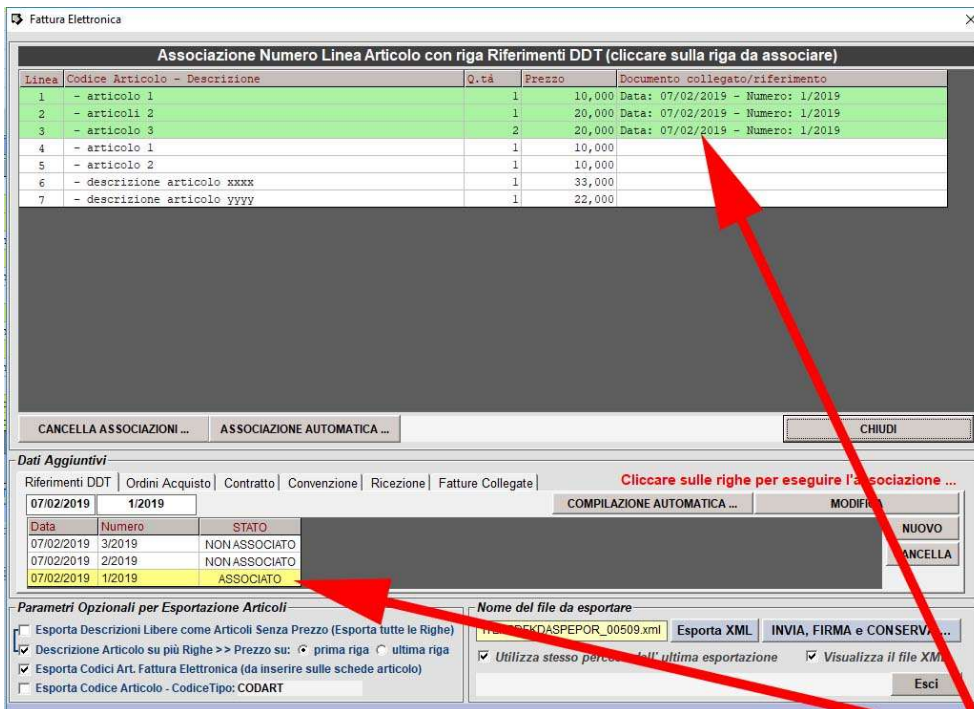
Utilizza stesso percorso dell'ultima esportazione Visualizza il file XML

e successivamente cliccare su “ASSOCIAZIONE AUTOMATICA ...”



Se l'associazione automatica non è disponibile o non funzionante è necessario effettuare manualmente le operazioni di associazione.

Per eseguire le associazioni manualmente cliccare sulle righe presenti in “Riferimenti DDT” e poi sui articoli a cui il DDT selezionato fa riferimento (come mostrato in figura).



Passo 3


Questa procedura permette di inserire nella sezione “**Dati del documento di trasporto**” dell’XML prodotto tutti i riferimenti come mostrato nella seguente immagine:

Dati del documento di trasporto

Numero DDT: **3/2019**
Data DDT: **2019-02-07** (07 Febbraio 2019)
Numero linea di fattura a cui si riferisce: **6 , 7**

Numero DDT: **2/2019**
Data DDT: **2019-02-07** (07 Febbraio 2019)
Numero linea di fattura a cui si riferisce: **4 , 5**

Numero DDT: **1/2019**
Data DDT: **2019-02-07** (07 Febbraio 2019)
Numero linea di fattura a cui si riferisce: **1 , 2 , 3**



Dati relativi alle linee di dettaglio della fornitura

Nr. linea: 1

Descrizione bene/servizio: **articolo 1**
Quantità: **1.00**
Valore unitario: **10.00**
Valore totale: **10.00**
IVA (%): **22.00**

Nr. linea: 2

Descrizione bene/servizio: **articoli 2 descrizione aggiuntiva articolo 2**
Quantità: **1.00**
Valore unitario: **20.00**
Valore totale: **20.00**
IVA (%): **22.00**

Nr. linea: 3

Descrizione bene/servizio: **articolo 3 descrizione aggiuntiva articolo 3**
Quantità: **2.00**
Valore unitario: **10.00**
Valore totale: **20.00**
IVA (%): **22.00**